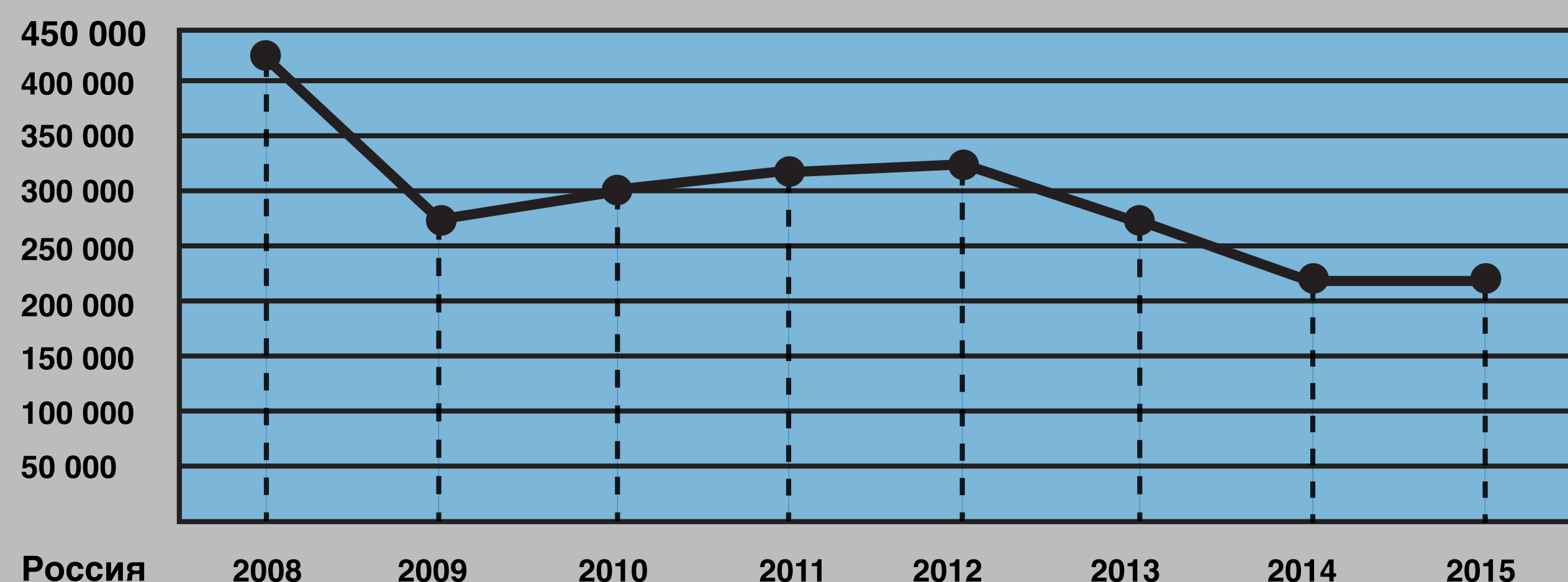


# Анализ третьего сектора в России: взаимодействия и субъекты

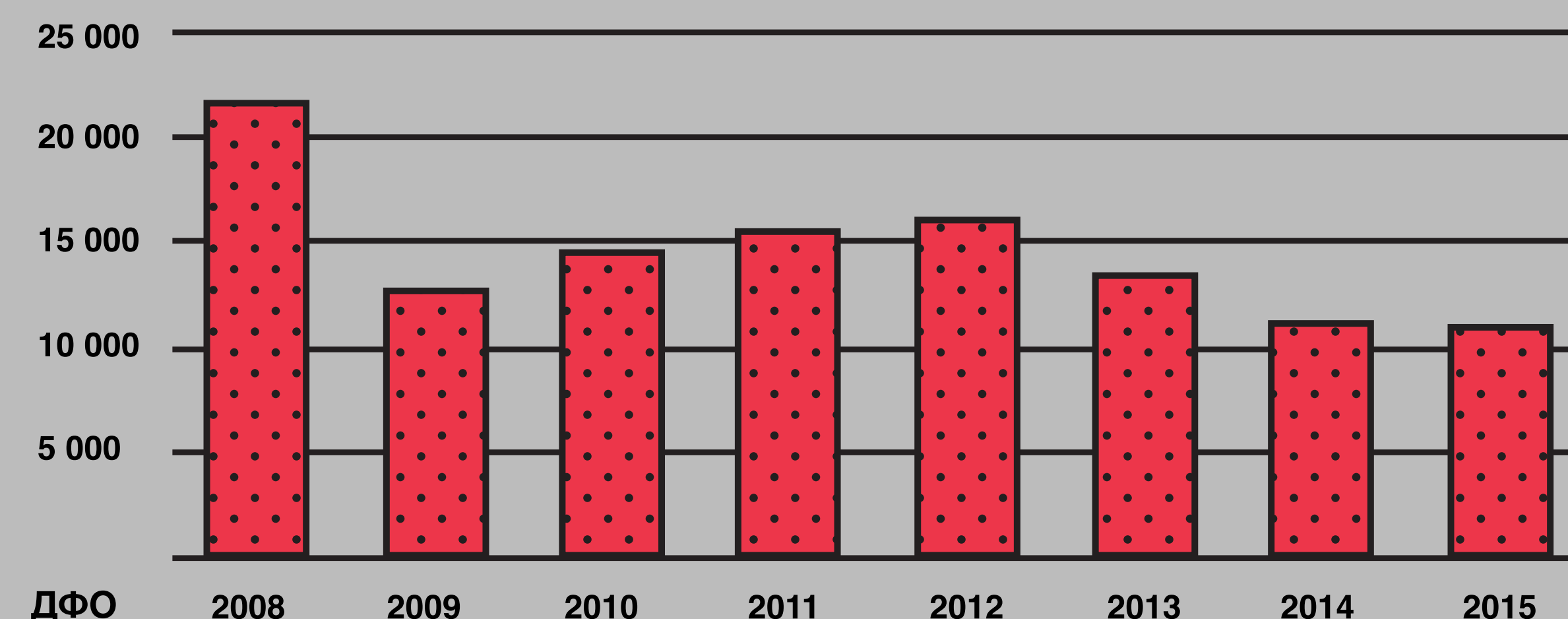
Дальневосточный  
федеральный  
округ

# Количественные показатели третьего сектора в России в несколько раз ниже, чем за рубежом, и продолжают снижаться

**Число НКО, регистрируемых в соответствии со специальным порядком (Минюст России)**



**Число НКО, регистрируемых в соответствии со специальным порядком (Минюст России)**



**Уровень развития сектора НКО в России и за рубежом (2011)\***

	Россия	За рубежом
Доля НКО в ВВП	0.9%	6.5%
Доля занятых в третьем секторе	1.1%	7.1%
Доля социально ориентированных НКО от общего числа НКО	13.5%	60-70%

\*Доклад о развитии институтов гражданского общества в России. «Третий сектор» в России: текущее состояние и возможные модели развития, 2013.

# Цель исследования

**Анализ состояния  
третьего сектора  
в Дальневосточном  
федеральном округе**

# Задачи исследования

- Описание количественного и качественного состава третьего сектора.
- Анализ отношений субъектов третьего сектора с местными сообществами, государством и корпоративным сектором.
- Описание мер поддержки деятельности сектора.
- Анализ деятельности основных субъектов третьего сектора.
- Оценка социального капитала Дальневосточного федерального округа.

# Источники данных

## 250 онлайн-анкет

социологический опрос среди  
НКО и гражданских активистов

## 50 глубинных

## интервью

с руководителями организаций  
третьего сектора и экспертами

## >18 баз данных и государственных реестров

ЕГРЮЛ, Минюст России, Минэкономразвития,  
Росстат, 2ГИС, Vazabiz, БИР-Аналитик, база  
Общественной палаты РФ, более  
10 региональных баз НКО


## 3 источника информации о неформальных сообществах

Карта городских сообществ, социальные сети  
«Вконтакте» и Facebook

# Дальневосточный федеральный округ: обзор третьего сектора

**11 021**

организация \*



**5,1%**

всех подобных  
организаций в РФ


**2 000**

неформальных  
сообществ\*

**>1 000**

**сообществ**

активных  
в социальных сетях



**~25%**

в Приморском крае

**>1,5 млн**

участников активных  
сообществ

\* По данным ЕГРЮЛ на 01.01.2015

\*\* Рассчитано по данным ВКонтакте и Brand Analytics

# Сферы деятельности НКО





# Сотрудники третьего сектора\*

## 20 381 чел.

численность  
работников  
в СО НКО

## 78 338 чел.

численность  
добровольцев  
СО НКО

## 2 чел.

средняя численность  
работников  
в организации

## 9 чел.

средняя численность  
добровольцев  
в организации

### Численность работников в СО НКО в 2013 г.



### Численность добровольцев в СО НКО в 2013 г.




\*По данным Росстата за 2013 г.

# Экономика социально ориентированных НКО\*

## 8 379 СО НКО

округа получили для своей деятельности денежных средств и имущества на сумму около

### 26,9 млрд руб.



Что составляет

### 5,2% средств

предоставленных всем российским СО НКО

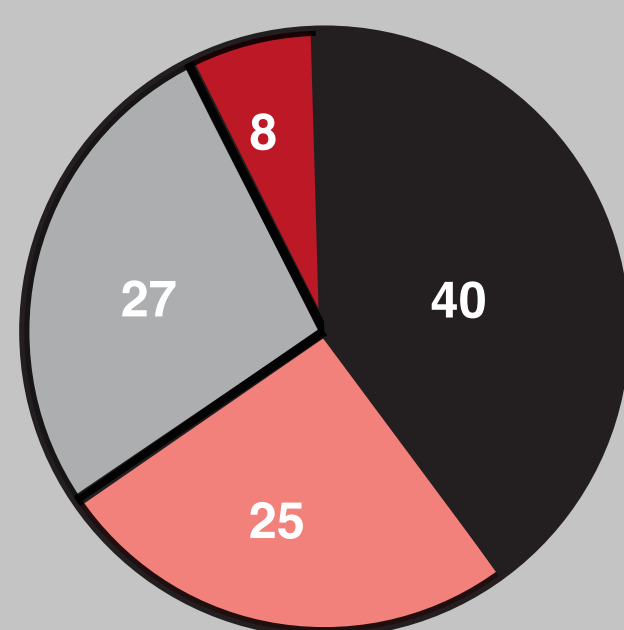
Из которых

### 7,5 млрд руб.

— целевые поступления из бюджетных источников

## Отношение к государственной помощи

по данным социологического опроса



- Наша организация (сообщество, группа) находит поддержку государства
- Мы пытаемся получить поддержку, но нас не слышат
- Мы не ищем поддержки государства, главное — чтобы не мешали
- Другое

## Доля СО НКО, имеющих помещения

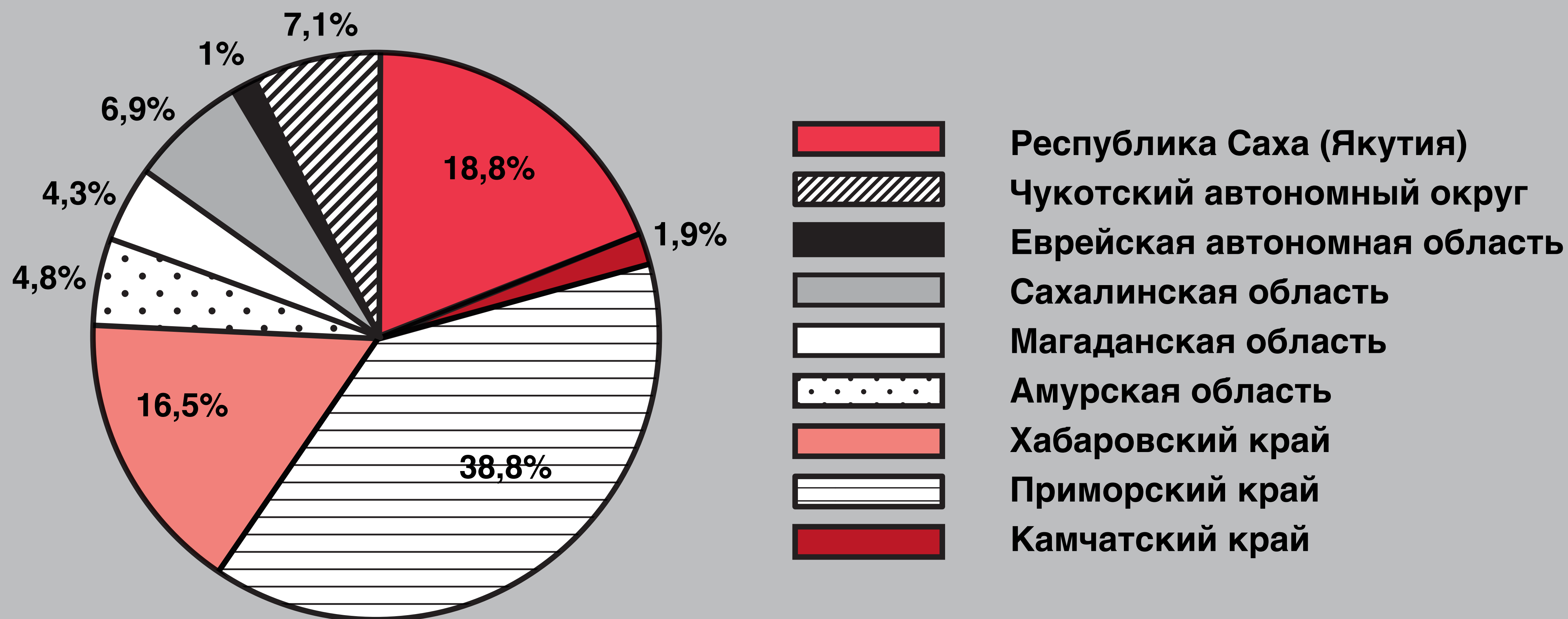
### в собственности в 2013 г., %



\* По данным Росстата за 2013 г.




# Региональная структура поступлений денежных средств и имущества в СО НКО ДФО\*



\* По данным Росстата за 2013 г.


# 96% НКО отмечают препятствия для развития третьего сектора

## Основные препятствия




40% признают проблему

Недооценка со стороны органов власти и бизнеса потенциала третьего сектора




29% признают проблему

Разобщенность некоммерческих и общественных организаций




36% признают проблему

Бюрократизм во властных структурах, давление со стороны контролирующих органов



28% признают проблему

Монопольный характер политического и управленческого процесса



32% признают проблему

Невосприимчивость органов власти к общественным запросам

## Региональная проблематика

по результатам экспертных интервью

**Сахалинская область**  
отток кадров, волонтеров, заинтересованных людей на материк

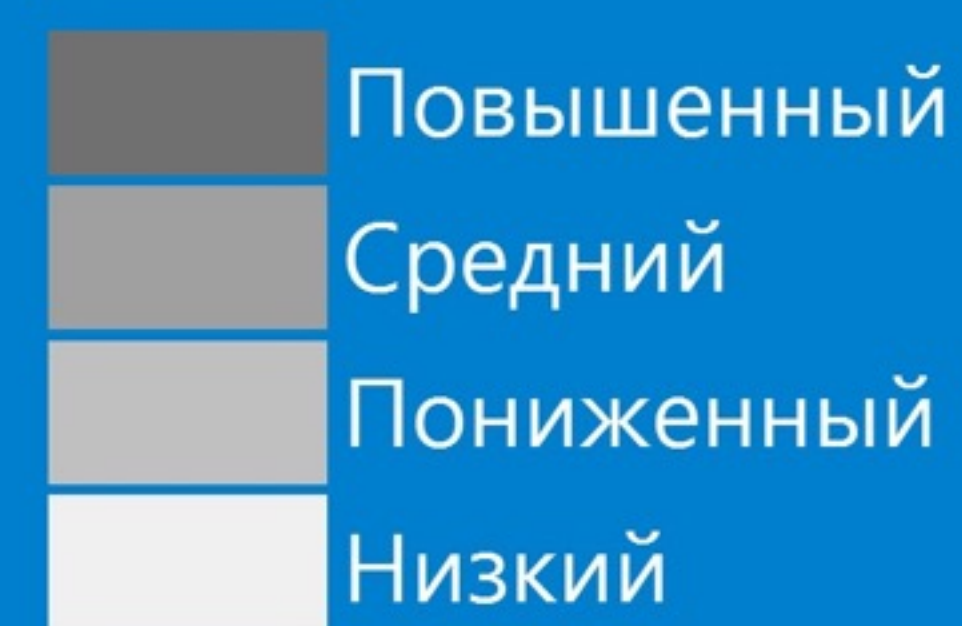
**Магаданская область**  
нехватка медийных ресурсов и медийной поддержки, сложность контроля членства в организации, пассивность членов организации

**Хабаровский край**  
острая нехватка кадровых ресурсов: людей, желающих работать, квалифицированных специалистов

**Амурская область**  
неполноценная реализация деятельности из-за удалённости региона и отсутствия возможности переездов на дальние расстояния



# Интегральный индекс социального капитала



Компоненты интегрального индекса социального капитала

1. Индекс капитала доверия
2. Индекс капитала ценностей и норм
3. Индекс капитала социальных сетей