

Мониторинг информации об объектах, нанесенных на Карту возможностей особого ребенка

WWW.KARTAVOZMOZHNOSTEY.RF



Ванечка.РФ

 ФОНД
ПРЕЗИДЕНТСКИХ
ГРАНТОВ



Сроки проведения: _____

23.01.2019 – 15.03.2019

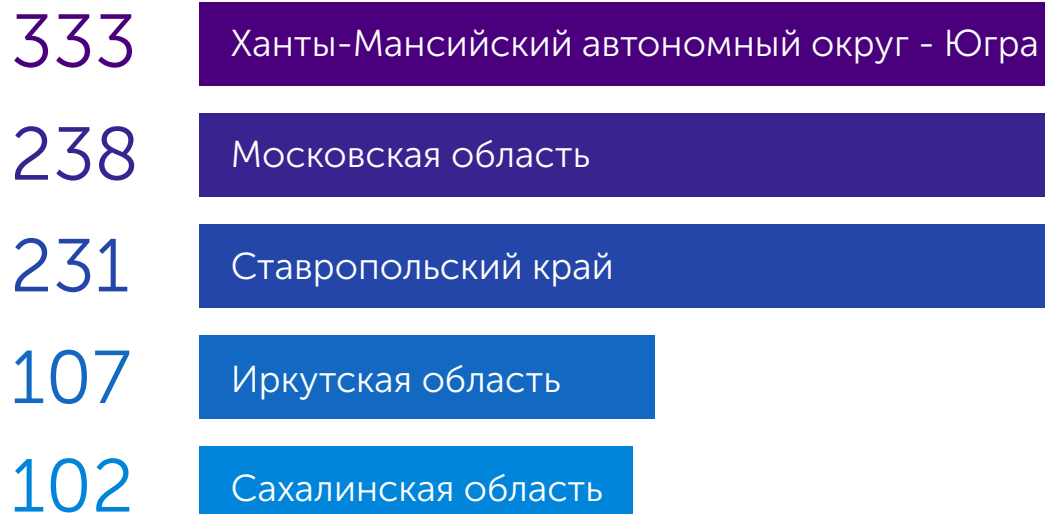


Участники: _____

- Члены Общественных палат субъектов РФ
- Представители профильных некоммерческих организаций
- Родители особенных детей
- Добровольцы

1797 объектов в 49 субъектах Российской Федерации

✓ Регионы-лидеры по количеству проверенных объектов:



Количество объектов, проверенных в различных субъектах Российской Федерации



Информация об объектах, которая не подтвердилась в ходе Мониторинга



0,28%



- здание на другой улице.



0,78%



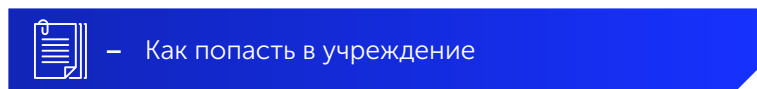
- телефон не отвечает;
- телефон лица, не имеющего информации о работе учреждения;
- телефон изменился.



0,50%



- сайт не открывается;
- на сайте нет информации;
- сайт изменился.



3,23%



- не указано: по месту регистрации;
- не указано: в порядке электронной очереди.



Информация об объектах, которая не подтвердилась в ходе Мониторинга




 – Парковка

4,06%




- нет знака парковки;
- нет мест для инвалидов;
- не на территории учреждения;
- парковки нет.

 – Информация об особенностях развития ребенка (в среднем по отдельным нозологиям)

2,23%




- не работают с такими детьми;
- как сопутствующее заболевание;
- работают, но не указали на портале;
- нет специальных условий;
- нет педагогов.

 – Информация об образовательных программах (в среднем по отдельным видам программ)

1,95%



- программа реализуется, а на сайте не указана;
- программа не реализуется;
- нет таких детей.

 – Информация об услугах дополнительного образования

0,83%



- услуги оказываются, но не указаны на портале.



Информация об объектах, которая не подтвердилась в ходе Мониторинга



 Услуга бассейна	0,28%		- бассейн на ремонте.
 Информация о реабилитационных услугах	0,83%		- услуга оказывается, но не указана на сайте; - не подтвердилась.
 Информация о стоимости услуг	0,83%		- не подтвердилось, что все услуги платные - есть и бесплатные; - не подтвердилась информация, что все услуги бесплатные.
 Информация об элементах адаптивной среды	3,34%		- нет; - пандус только на входе; - лифт не предусмотрен конструкцией здания; - помещение есть, а на карте не указано.
 Информация о специалистах	4,45%		- нет в штате; - не подтвердилась.



Обеспеченность субъектов Российской Федерации видами услуг для удовлетворения потребностей особого ребенка.

№	Субъект Федерации	Количество объектов	Количество детей с особенностями развития, которые пользуются услугами учреждения в настоящее время	Количество детей с особенностями развития, которые охвачены образовательными программами учреждения в настоящее время	Количество детей с особенностями развития, которые могут быть охвачены образовательными программами учреждения	Количество детей с особенностями развития, которые в настоящее время пользуются услугами дополнительного образования, оказываемых учреждением	Количество детей с особенностями развития, которые могут воспользоваться услугами дополнительного образования, оказываемых учреждением	Количество детей с особенностями развития, которые пользуются услугами бассейна учреждения в настоящее время	Количество детей с особенностями развития, которые могут воспользоваться услугами бассейна учреждения	Количество детей с особенностями развития, которые в настоящее время пользуются реабилитационными услугами, оказываемых учреждением	Количество детей с особенностями развития, которые могут воспользоваться реабилитационными услугами, оказываемых учреждением
1	Алтайский край	37	1293	1256	1308	876	1178	187	195	245	297
2	Амурская область	5	280	280	296	100	136				
3	Архангельская область	18	1275	880	679	128	105	49	35	803	773
4	Белгородская область	1	100							100	1000
5	Волгоградская область	3	1909	436	537	382	460	215	300	2539	2867
6	Воронежская область	5	659	659	5526	370	5500			633	5500
7	Ивановская область	15	102	36	36	33	33				
8	Иркутская область	107	6165	3795	3689	2259	3022	128	175	1803	1999
9	Кабардино-Балкарская Республика	11	804	728	2532	289	370			662	2362
10	Калужская область	18	3359	1533	1653	2498	2741	128	188	1627	1764
11	Кемеровская область	3	31	31	37	19	25			0	0
12	Кировская область	3	536	375	376	528	376			217	108
13	Костромская область	9	385	94	94	57	57	25	25	387	304
14	Краснодарский край	39	2194	1084	1257	1361	2720	176	312	878	2346

Обеспеченность субъектов Российской Федерации видами услуг для удовлетворения потребностей особого ребенка.

15	Красноярский край	4	154	112	195	148	949				
16	Курганская область	1	0	0	0						
17	Липецкая область	13	6857	1755	1755	1755	1755	547	547	6857	6857
18	Московская область	238	19930	13375	13644	8139	14706	488	631	3267	4505
19	Новосибирская область	15	291	59	60	16	24			100	100
20	Оренбургская область	7	380							380	427
21	Орловская область	1	2	22	22	23	25				
22	Пензенская область	11	732	687	500	182	195	175	295	370	405
23	Пермский край	2	217	217	217	175	175				
24	Республика Адыгея	10	5251	832	302	843	151			204	4400
25	Республика Башкортостан	16	931	895	834	144	162	8	32	389	389
26	Республика Коми	30	1843	1254	1261	623	724	0	15	1208	1389
27	Республика Крым	1	48					8	8	48	96
28	Республика Мордовия	5	461	461	790	392	790			461	790
29	Республика Татарстан	24	2350	248	60	97	97			226	217
30	Республика Тыва	57	3085	1235	1020	1758	1702	54	54	1090	1156
31	Республика Хакасия	41	2577	1243	1346	662	772	3	17	805	873
32	Ростовская область	25	3094	3079	3496	2202	2784	238	245	1669	1898
33	Рязанская область	9	475	462	593	277	373			5	
34	Самарская область	20	1822	1739	1539	1219	1490	70	100	880	851

Обеспеченность субъектов Российской Федерации видами услуг для удовлетворения потребностей особого ребенка.

35	Саратовская область	1	0	0	0					0	
36	Сахалинская область	102	1026	1068	721	568	283	31	40	569	254
37	Свердловская область	81	6222	5757	5566	2700	2700	213	208	2991	3015
38	Смоленская область	9	1381	1194	1130	532	806			466	616
39	Ставропольский край	231	4735	4299	5006	1344	3242	48	35	1197	3601
40	Тамбовская область	23	492	480	602	321	376	50	50	298	234
41	Тверская область	4	60			60	100			100	1200
42	Тульская область	85	670	484	582	144	283			196	190
43	Тюменская область	21	8949	329	405	1030	1371	211	232	617	2671
44	Ульяновская область	19	2138	1967	1661	1270	1279	65	95	1457	1700
45	Хабаровский край	28	3126	3048	3230	2287	2677			273	283
46	Ханты-Мансийский автономный округ - Югра	333	10322	9490	11589	5291	9528	1147	2249	4647	6825
47	Челябинская область	24	7615	3235	5387	2415	5701	6	170	4934	5565
48	Чувашская Республика	16	2927	2598	2825	945	1066	150	150	150	150
49	Чукотский автономный округ	16	270	250	3040	214	2950	42	850	131	2230
	Общий итог	1797	119525	73061	87398	46676	75959	4462	7253	45879	72207

■ – Субъекты, в которых есть значительный объем свободных мест;

■ – Соответствующие избыточные места



Основные образовательные услуги

Услуги дополнительного образования

В ряде регионов есть значительный объем свободных мест по разным видам услуг:

Бассейн

Реабилитация

К регионам с большим избытком свободных мест относятся: Воронежская область, Кабардино-Балкария, Краснодарский край, Московская область, Ставропольский край, Тюменская область, Ханты-Мансийский АО (Югра), Челябинская область, Чукотский АО.

В 22 из 49 субъектов детям не могут быть предоставлены услуги бассейна ни одним из проверенных учреждений.



Процент загруженности учреждений по видам услуг в субъектах РФ

84%

Основные образовательные услуги

61%

Услуги дополнительного образования

62%

Бассейн

64%

Реабилитация



CHECKLIST



WWW.KARTAVOZMOZHNOSTEY.RF

В целом, нарушений, связанных с предоставлением недостоверной информации, вводящей в заблуждение посетителей портала, выявлено очень мало (менее 1 % в рамках одного пункта).

В случаях, когда количество нарушений выявлено от 1 до 5 %, это всегда связано с тем, что за нарушение принимался и сам факт отсутствия какого-то элемента, а не только недостоверность предоставленной о нем информации на портале.

По итогам Мониторинга более **450** учреждений получили значок «Проверено общественными организациями» на сайте Карты.





Команда проекта «Карта возможностей особого ребёнка» благодарит всех экспертов, принявших участие в проведении Мониторинга:

- ▶ Представителей Общественных палат субъектов РФ
- ▶ Представителей профильных некоммерческих организаций: ВОРДИ, Аутизм-регионы и др.
- ▶ Родителей особых детей
- ▶ Добровольцев

Карта возможностей особого ребенка продолжит совершенствоваться и развиваться!
Актуальную информацию о проекте Вы можете найти:

- 🌐 картавозможностей.рф
 - 🌐 ванечка.рф
 - 📷 [@proektv](https://www.instagram.com/proektv)
 - 📘 [Ванечка Ванечкович](https://www.facebook.com/vanetchkavanechkovich)
-